

## अंतरराष्ट्रीय माइग्रेशन आउटलुक, 2023

### प्रलिस के लयः

अंतरराष्ट्रीय माइग्रेशन आउटलुक 2023, आर्थक सहयोग और वकस संगठन (OECD), लैटन अमेरका, जलवायु-पररत वसुथपन

### मेन्स के लयः

भारत में आंतरक या अंतर-राज्य वसुथपन और परवासन के साथ OECD देशों में परवास की समानता एवं अंतरसंबंध ।

स्रोत: डाउन टू अर्थ

### चर्चा में क्यों?

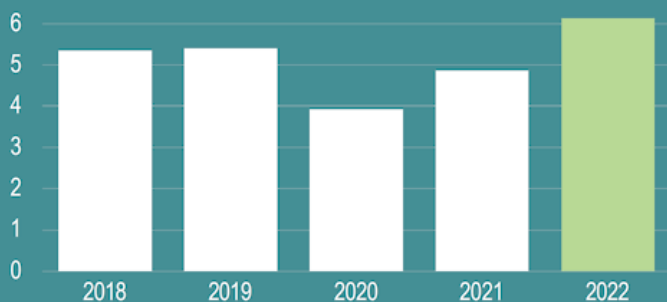
हाल ही में दुनया भर में परवासन परवृत्तयों का वशिलेषण करने के लय आर्थक सहयोग और वकस संगठन (OECD) द्वारा अंतरराष्ट्रीय परवासन पैटर्न पर अंतरराष्ट्रीय माइग्रेशन आउटलुक, 2023 नामक एक रपौरट जारी की गई ।

### रपौरट के प्रमुख बडुः

- OECD देशों में परवास के मामले में भारत अग्रणी:
  - वर्ष 2021 और 2022 में भारत चीन को पछाड़कर OECD देशों में परवास का प्राथमक स्रोत बन गया । दोनों वर्षों में 0.41 मलयन नए परवासयों के साथ भारत लगातार सूची में शीर्ष पर रहा, जबक चीन में 0.23 मलयन नए परवासी रहे, इसके बाद लगभग 200,000 नए परवासयों के साथ रोमानया का स्थान है ।
- जलवायु-परवृत्तन पररत वसुथपन तथा नीतः परतकरयः
  - यह रपौरट हाल के वर्षों में जलवायु परवृत्तन से पररत वसुथपन के लय नीतगः परतकरयः की ओर बढते आकरण पर प्रकाश डालती है । कुछ OECD देशों के पास इस मुददे के समाधान हेतु सपष्ट नीतयः हैं ।
  - वशेष रूप से कोलंबया ने अप्रैल 2023 में एक अग्रणी वधियक पर चर्चा शुरू की, जसका उददेश्य आवास, सवास्थय देखभाल, शकषा एवं एक राष्ट्रीय रजसुटर के लय व्यापक परभाषा तथा प्रावधानों के साथ जलवायु-वसुथपः वयक्तयों को पहचानना और उनको सहायता प्रदान करना है ।
- रकौरड संख्या में शरणार्थयों का अंतरवाह और शर्मकः परवासन:
  - रूस-यूक्रेन युदध के कारण OECD कषेतर में रकौरड संख्या में शरणार्थयों का अंतरवाह हुआ, जसमें 10 मलयन से अधिक लोग आंतरकः रूप से वसुथपः होकर शरणार्थी बन गए । भारत, उज़्बेकसुतान और तुर्की से शर्मकः के परवासन में उल्लेखनीय वृधः देखी गई, जससे वे यूक्रेन के बाद परवासन वाले प्रमुख देश बन गए ।
- अंतरराष्ट्रीय परवासन में हालया रुझान:
  - सभी शीर्ष चार गंतव्य देशों (संयुक्त राज्य अमेरका, जर्मनी, यूनाइटेड कगडम तथा स्पेन) में वर्ष-दर-वर्ष 21% से 35% के बीच बडी अंतरराष्ट्रीय परवासन में वृधः दरज की गई । पाँचवें गंतव्य देश कनाडा में यह वृधः दर कम (8%) रही ।
  - अकेले संयुक्त राज्य अमेरका में 1.05 मलयन नए स्थायी परवासी हैं और अन्य चार देशों में परवासयों की संख्या 440,000 से 650,000 के बीच है ।
- मुख्य श्रेणयों द्वारा स्थायी-परकार का परवासन:
  - वर्ष 2022 में पारवारकः परवास नए स्थायी परवासयों के लय परवास की सबसे बडी और प्राथमकः श्रेणी रही है, जसने सभी स्थायी परवासनों का 40% परतनधः कया है, यह आँकडा समय के साथ अपेकषाकृत स्तरः हसुसेदारी दरशाता है ।
  - समय के साथ शर्मकः परवासन का कषेतर बढा है । वर्ष 2022 में शर्मकः परवासन स्थायी परकार के परवासन का 21% था और वर्ष 2019 में यह केवल 16% था ।
  - इसके वपःरत मुक्त आवाजाही परवासन (EU-EFTA देशों के अंतरगत और ऑसुट्रेलया एवं न्यूज़ीलैंड के बीच) की हसुसेदारी में वर्ष 2020 के बाद से कमी आई है । यह वर्ष 2022 में स्थायी परकार के परवासन का 21% था, जबकः वर्ष 2019 में यह 28% था ।

## Migration to OECD countries is at a record high

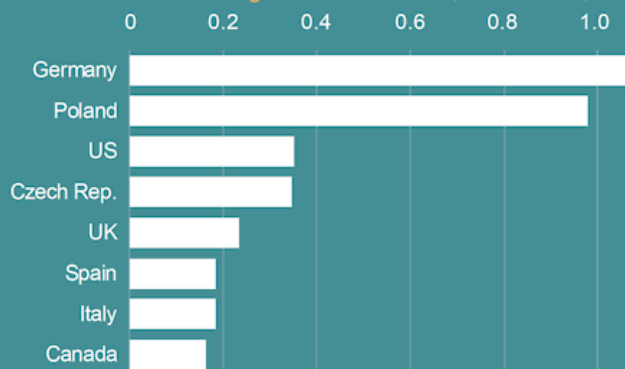
Permanent migration to the OECD, 2018-22, in millions



With more than 6 million new permanent immigrants (not including Ukrainian refugees), permanent-type migration to OECD countries reached a record level in 2022.

## The Ukrainian refugee crisis is the largest displacement in Europe since WWII

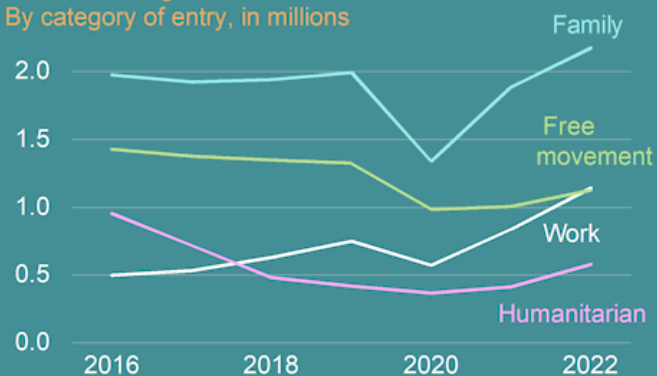
Total number of refugees from Ukraine, June 2023, millions



OECD countries have provided refuge to about 5 million people fleeing Ukraine.

## Increase in labour migration in response to labour shortages in many countries

Permanent migration to the OECD  
By category of entry, in millions



Labour migration comprised 21% of all migration in 2022, a rise of 36% since 2021. Family migration also increased by 15%.

## Migrant employment rates are at the highest levels in over two decades

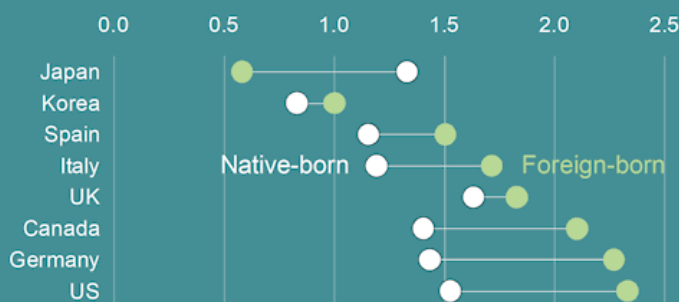
Migrant employment rates are at their highest ever levels in more than half of OECD countries and the gap with the native-born is also narrowing.

Employment rates, 2022

	Foreign-born	Native-born
New Zealand	82.7	78.3
Australia	77.2	77.6
UK	75.8	75.5
Canada	75.2	75.8
US	72.6	69.4
Korea	67.8	69.3
EU 27	66.8	70.3

## Migrant fertility has little effect on overall population levels in majority of countries

Total Fertility Rate (TFR), 2020 or latest year available



The fertility rate among migrant women is higher than among native-born women in most OECD countries, but below the replacement rate (2.1) in two-thirds of them.

## Immigrant mothers face greater challenges compared to native-born mothers

Employment rates across OECD countries, 2021



Immigrant mothers



Native-born mothers

Across OECD countries, the gap in employment rates between immigrant and native-born mothers is 20 percentage points.

# आर्थिक सहयोग और विकास संगठन (Organization for Economic Cooperation and Development- OECD)

## परिचय:

- OECD एक अंतरसरकारी आर्थिक संगठन है, जिसकी स्थापना आर्थिक प्रगति और विश्व व्यापार को प्रोत्साहित करने के उद्देश्य से की गई है।
- अधिकांश OECD सदस्य उच्च आय वाली अर्थव्यवस्थाएँ हैं जिनका मानव विकास सूचकांक (HDI) बहुत अधिक है और उन्हें विकसित देश माना जाता है।

## नींव:

- इसकी स्थापना वर्ष 1961 में पेरिस, फ्रांस में मुख्यालय की स्थापना के साथ की गई थी और इसमें कुल 38 सदस्य देश हैं।
- OECD में शामिल होने वाले सबसे हालिया देश अप्रैल 2020 में कोलंबिया और मई 2021 में कोस्टा रिका थे।
- भारत इसका सदस्य नहीं है, बल्कि एक प्रमुख आर्थिक भागीदार है।

## OECD द्वारा रिपोर्ट और सूचकांक:

- सरकार एक दृष्टि में
- OECD बेहतर जीवन सूचकांक।

## UPSC सविलि सेवा परीक्षा, वगित वर्ष प्रश्न

**??????:**

प्रश्न. "शरणार्थियों को उस देश में वापस नहीं लौटाया जाना चाहिये जहाँ उन्हें उत्पीड़न अथवा मानवाधिकारों के उल्लंघन का सामना करना पड़ेगा"। खुले समाज और लोकतांत्रिक होने का दावा करने वाले किसी राष्ट्र के द्वारा नैतिक आयाम के उल्लंघन के संदर्भ में इस कथन का परीक्षण कीजिये। (2021)

प्रश्न. बड़ी परियोजनाओं के नियोजन के समय मानव बस्तियों का पुनर्वास एक महत्वपूर्ण पारस्थितिक संघात है, जिस पर सदैव विवाद होता है। विकास की बड़ी परियोजनाओं के प्रस्ताव के समय इस संघात को कम करने के लिये सुझाए गए उपायों पर चर्चा कीजिये। (2016)

प्रश्न. पिछले चार दशकों में भारत के अंदर और बाहर श्रम प्रवास के रुझानों में बदलाव पर चर्चा कीजिये। (2015)