

G20 देशों की तुलना में भारत का सामाजिक-आर्थिक प्रदर्शन

प्रलिस के लिये:

[G20](#), प्रतिव्यक्तिसकल घरेलू उत्पाद, [मानव विकास सूचकांक \(HDI\)](#)

मेन्स के लिये:

भारत की वैश्विक स्थितिपर सामाजिक-आर्थिक संकेतकों का प्रभाव

[स्रोत: द हट्टि](#)

चर्चा में क्यों?

हाल ही में भारत ने 'एक पृथ्वी, एक परिवार, एक भवषिय' वषिय के तहत नई दल्लि में [18वें G20 शखिर सम्मेलन](#) की मेज़बानी की।

- भारत ने वर्ष 2024 की G20 अध्यक्षता ब्राज़ील को सौंप दी है, इसलिये अन्य G20 सदस्यों की तुलना में ब्राज़ील के सामाजिक-आर्थिक प्रदर्शन का आकलन करना महत्त्वपूर्ण है। दुर्भाग्य से, हाल ही में कई सामाजिक-आर्थिक संकेतकों में भारत ने अपने G20 प्रतिस्पर्धियों की तुलना में खराब प्रदर्शन किया है।

G20 सदस्यों की तुलना में वभिन्न मैट्रिक्स पर भारत की प्रगतः

- प्रतिव्यक्तिसकल घरेलू उत्पाद (GDP):**
 - [प्रतिव्यक्तिसकल घरेलू उत्पाद](#) किसी देश की अर्थव्यवस्था में यहाँ के उत्पादकों द्वारा जोड़े गए सकल मूल्य को मडि-इयर जनसंख्या से भाग दिये जाने के बाद प्राप्त मान को कहा जाता है।
 - वर्ष 1970 में प्रतिव्यक्तिसकल घरेलू उत्पाद 111.97 अमेरिकी डॉलर के साथ, वशिलेषण किये गए 19 देशों में से भारत 18वें स्थान पर था (रूस को छोड़कर)।
 - वर्ष 2022 तक भारत की प्रतिव्यक्ति GDP बढ़कर 2,388.62 अमेरिकी डॉलर हो गई, लेकिन यह 19 देशों में सबसे नमिन स्थान पर रही।
- मानव विकास सूचकांक (HDI):**
 - [HDI](#) एक समग्र सूचकांक है जो चार संकेतकों को ध्यान में रखते हुए मानव विकास में औसत उपलब्धको मापता है:
 - जन्म के समय जीवन प्रत्याशा ([सतत् विकास लक्ष्य 3](#))
 - स्कूली शिक्षा के अपेक्षति वर्ष (सतत् विकास लक्ष्य 4.3)
 - स्कूली शिक्षा के औसत वर्ष (सतत् विकास लक्ष्य 4.4)
 - सकल राष्ट्रीय आय (GNI) (सतत् विकास लक्ष्य 8.5)
 - HDI को 0 (सबसे खराब) से 1 (सर्वोत्तम) के पैमाने पर मापा जाता है। वर्ष 1990 और वर्ष 2021 के दौरान [19 देशों \(युरोपीय संघ \(EU\) को छोड़कर\)](#) के HDI की तुलना की गई जिसमें भारत का HDI वर्ष 1990 के 0.43 से बढ़कर वर्ष 2021 में 0.63 हो गया है, जो जीवन प्रत्याशा, शिक्षा तथा जीवन स्तर में प्रगतिको दर्शाता है।
 - हालाँकि पूर्ण रूप से प्रगतिके बावजूद भारत इस सूची में सबसे नमिन स्तर पर है।
- स्वास्थ्य मैट्रिक्स:**
 - जीवन प्रत्याशा:**
 - भारत की औसत जीवन प्रत्याशा वर्ष 1990 के 45.22 वर्ष से बढ़कर वर्ष 2021 में 67.24 वर्ष हो गई है, जसिने दक्षिण अफ्रीका को पीछे छोड़ दिया है लेकिन अभी भी चीन से पीछे है।
 - शशि मृत्यु दर:**
 - वर्ष 1990 में भारत 88.8 की शशि मृत्यु दर के साथ सबसे अंतमि स्थान पर था। वर्ष 2021 तक यह दर सुधरकर 25.5 हो गई, लेकिन भारत 20 अन्य क्षेत्रों में 19वें स्थान पर रहा।

■ **श्रम बल भागीदारी दर (Labour Force Participation Rate- LFPR):**


- 20 क्षेत्रों में 15 वर्ष से अधिक आयु के **LFPR** की तुलना वर्ष 1990 और 2021-22 के बीच की गई।
 - वर्ष 1990 में 54.2% के LFPR के साथ भारत इटली (49.7%) और सऊदी अरब (53.3%) से ऊपर 18वें स्थान पर था।
 - हालाँकि **2021-22 तक भारत 49.5% LFPR के साथ केवल इटली से आगे रहते हुए गरिकर 19वें स्थान पर पहुँच गया।**

■ **संसद में महिलाओं की हस्सिसेदारी:**

- वर्ष 1998 और 2022 के बीच 19 देशों(सऊदी अरब को छोड़कर) की **संसद में महिलाओं की हस्सिसेदारी** की तुलना की गई।
 - भारत की संसद में महिलाओं की हस्सिसेदारी वर्ष **1998 के 8.1% से बढ़कर 2022 में 14.9%** हो गई।
 - हालाँकि अन्य G20 देशों और EU की तुलना में **भारत की रैंक वर्ष 1998 में 15वें स्थान से घटकर वर्ष 2022 में 18वें स्थान पर आ गई, जो जापान से थोड़ा आगे है।**

■ **पर्यावरणीय प्रदर्शन:**

- भारत ने पछिले तीन दशकों में **कारबन उत्सर्जन** पर प्रभावी ढंग से अंकुश लगाया है और लगातार 20 देशों में सबसे कम उत्सर्जक के रूप में रैंकिंग प्रदान की गई है।
 - हालाँकि पर्यावरण-अनुकूल ऊर्जा स्रोतों को अपनाने में भारत की प्रगति अपेक्षाकृत धीमी रही है, वर्ष **2015 में नवीकरणीय ऊर्जा से केवल 5.36% वदियुत ऊर्जा का उत्पादन कया गया, जसिसे भारत 20 देशों में 13वें स्थान पर है।**



Falling behind

The charts are based on data collated from the World Bank Open Data and Our World in Data

The G20 comprises India (●); Australia, China, Indonesia, Japan, South Korea [East Asia and Pacific (●)]; France, Germany, Italy, Russia, Turkey, U.K., EU [Europe and Central Asia (●)]; Argentina, Brazil, Mexico [Latin America and the Caribbean (●)]; Canada, U.S. [North America (●)]; South Africa [Sub-Saharan Africa (●)]; and Saudi Arabia [West Asia and North Africa (●)].



Chart 1: The chart compares the GDP per capita (in \$) of 19 regions (18 countries plus the EU) between 1970 and 2022

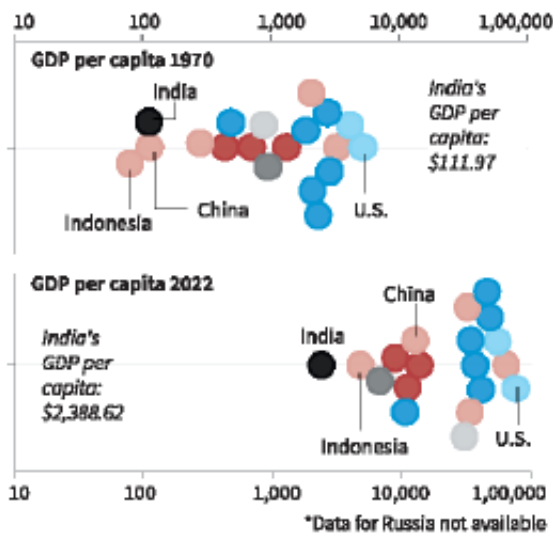


Chart 2: The chart compares the Human Development Index (HDI) of 19 countries between 1990 and 2021

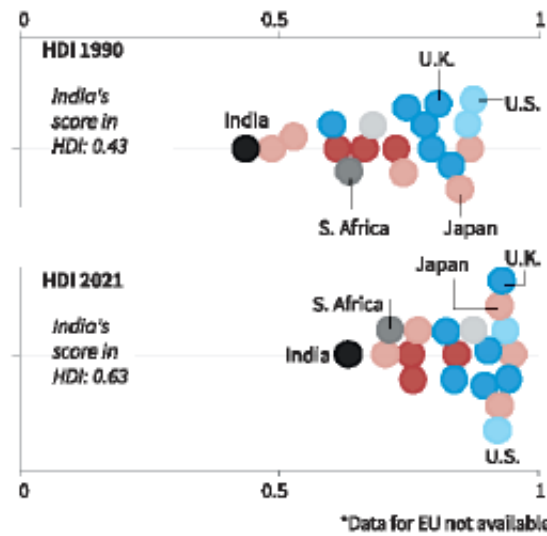


Chart 3: The chart compares LFPR in 20 regions between 1990 and 2021-22

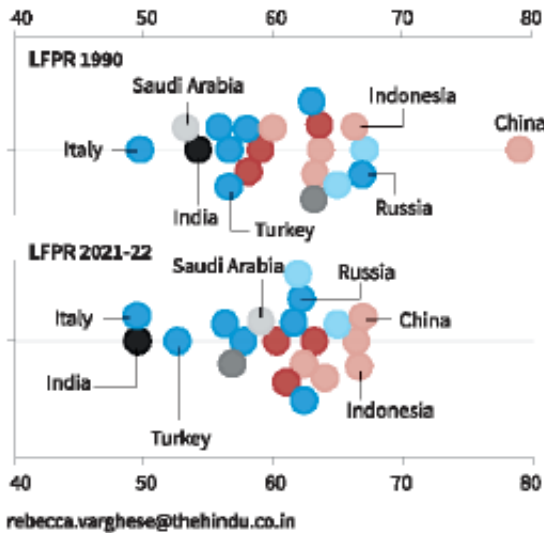
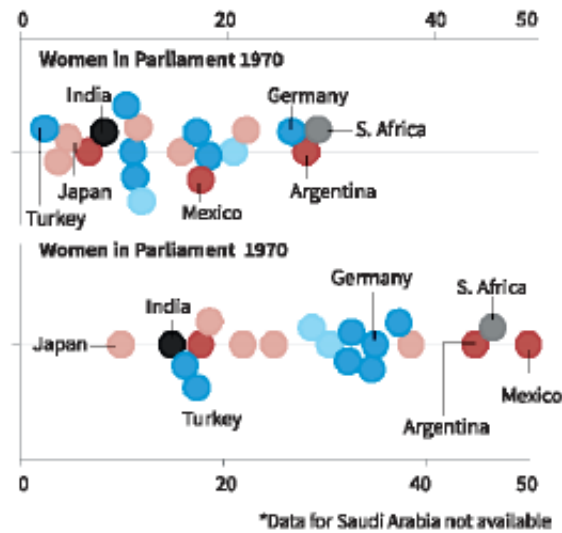


Chart 4: The chart compares the share of women in Parliament of 19 regions (18 countries + EU) between 1998 and 2022



आगे की राह

- भारत को उन नीतियों पर ध्यान केंद्रित करना चाहिये जो सुनिश्चित यह करें कि आर्थिक विकास समाज के सभी वर्गों तक पहुँचे। हाशिये पर रहने वाले समुदायों, ग्रामीण विकास और कौशल वृद्धि कार्यक्रमों के लिये लक्षित हस्तक्षेप आय असमानताओं को समाप्त करने में मदद कर सकते हैं।
 - नीतियों में विशेष रूप से युवाओं के लिये अधिक रोजगार के अवसर उत्पन्न करने पर ध्यान केंद्रित किया जाना चाहिये। उद्यमिता को

प्रोत्साहित करने से बेरोज़गारी कम हो सकती है, समावेशी विकास को बढ़ावा मिल सकता है।

- भारत को **मातृ एवं शिशु स्वास्थ्य देखभाल**, टीकाकरण और स्वच्छता अवसंरचना में निवेश सहित लक्षित स्वास्थ्य देखभाल हस्तक्षेपों के माध्यम से शिशु मृत्यु दर को कम करने पर ध्यान केंद्रित करना चाहिये।
- **कार्यबल और नेतृत्व भूमिकाओं में महिलाओं की भागीदारी सहित लैंगिक समानता को बढ़ावा देने वाली** नीतियों और कार्यक्रमों को लागू करना आवश्यक है।
- **पर्यावरण-अनुकूल ऊर्जा स्रोतों** को अपनाने में तेज़ी लाने के साथ ही नवीकरणीय ऊर्जा उत्पादन को बढ़ावा देना चाहिये।
- अधिक महिलाओं को राजनीति और नेतृत्व की भूमिकाओं के लिये प्रोत्साहित करना आवश्यक है।
- **भ्रष्टाचार वरिधी उपायों को मज़बूत करना और सभी स्तरों पर नैतिक शासन को बढ़ावा देना चाहिये।**

UPSC सविलि सेवा परीक्षा, वगित वर्ष के प्रश्न

प्रश्न. G20 के संबंध में निम्नलिखित कथनों पर विचार कीजिये: (2023)

1. G20 समूह की मूल रूप से स्थापना वित्त मंत्रियों और केंद्रीय बैंक के गवर्नरों द्वारा अंतरराष्ट्रीय आर्थिक एवं वित्तीय मुद्दों पर चर्चा के मंच के रूप में की गई थी।
2. डिजिटल सार्वजनिक बुनियादी ढाँचा भारत की G20 प्राथमिकताओं में से एक है।

उपर्युक्त कथनों में से कौन-सा/से सही है/हैं?

- (a) केवल 1
- (b) केवल 2
- (c) 1 और 2 दोनों
- (d) न तो 1 और न ही 2

उत्तर: (c)

G20:

- इसकी स्थापना वर्ष 1999 में एशियाई वित्तीय संकट के बाद वित्त मंत्रियों और केंद्रीय बैंक गवर्नरों के लिये वैश्विक आर्थिक और वित्तीय मुद्दों पर चर्चा करने हेतु एक मंच के रूप में की गई थी। **अतः कथन 1 सही है।**
- वर्ष 2007 के वैश्विक आर्थिक और वित्तीय संकट के मद्देनज़र तथा वर्ष 2009 में इसे राज्य/शासन प्रमुखों के स्तर तक अपग्रेड किया गया था।
- G20 शिखर सम्मेलन में प्रतियोगितात्मक अध्यापकता दी जाती है।
- शुरुआत में इसका ध्यान बड़े पैमाने पर व्यापक आर्थिक मुद्दों पर केंद्रित था, लेकिन बाद में इसने व्यापार, सतत विकास, स्वास्थ्य, कृषि, ऊर्जा, पर्यावरण, जलवायु परिवर्तन और भ्रष्टाचार वरिधी को शामिल करने के लिये अपने एजेंडे का विस्तार किया है।

डिजिटल पब्लिक इंफ्रास्ट्रक्चर (DPI):

- यह अनेक उद्देश्यों के लिये एक साझा साधन है। यह डिजिटल परिवर्तन का एक महत्वपूर्ण प्रवर्तक है और बड़े पैमाने पर सार्वजनिक सेवा वितरण को बेहतर बनाने में सहायता कर रहा है।
- अच्छी तरह से डिज़ाइन और कार्यान्वयित यह देशों को उनकी राष्ट्रीय प्राथमिकताओं को प्राप्त करने और सतत विकास लक्ष्यों को गति देने में सहायता कर सकता है।
- भारत सरकार के इलेक्ट्रॉनिक्स और सूचना प्रौद्योगिकी मंत्रालय (MeitY) ने भारत की G20 अध्यक्षता के दौरान डिजिटल पब्लिक इंफ्रास्ट्रक्चर पर सामूहिक कार्रवाई हेतु संयुक्त राष्ट्र विकास कार्यक्रम (UNDP) के साथ साझेदारी की है। **अतः कथन 2 सही है।**

??????:

प्रश्न. उच्च संवृद्धि के लगातार अनुभव के बावजूद भारत के मानव विकास के निम्नतम संकेतक चल रहे हैं। उन मुद्दों का परिक्षण कीजिये, जो संतुलित और समावेशी विकास को पकड़ में आने नहीं दे रहे हैं। (2019)

