



वकिसति देश का लक्ष्य

प्रलिमिंस के लयि:

वकिसति देश, सकल घरेलू उत्पाद (जीडीपी), प्रतव्यक्तआय, मानव विकास सूचकांक (एचडीआई), संयुक्त राष्ट्र, वशिव बैंक, वशिव व्यापार संगठन, वशिव आर्थिक मंच, सकल राष्ट्रीय आय (जीएनआई) ।

मेन्स के लयि:

एक वकिसति देश के भारत के लक्ष्य को पूरा करने के लयि प्रतव्यक्तआय और आर्थिक समृद्धिका महत्त्व ।

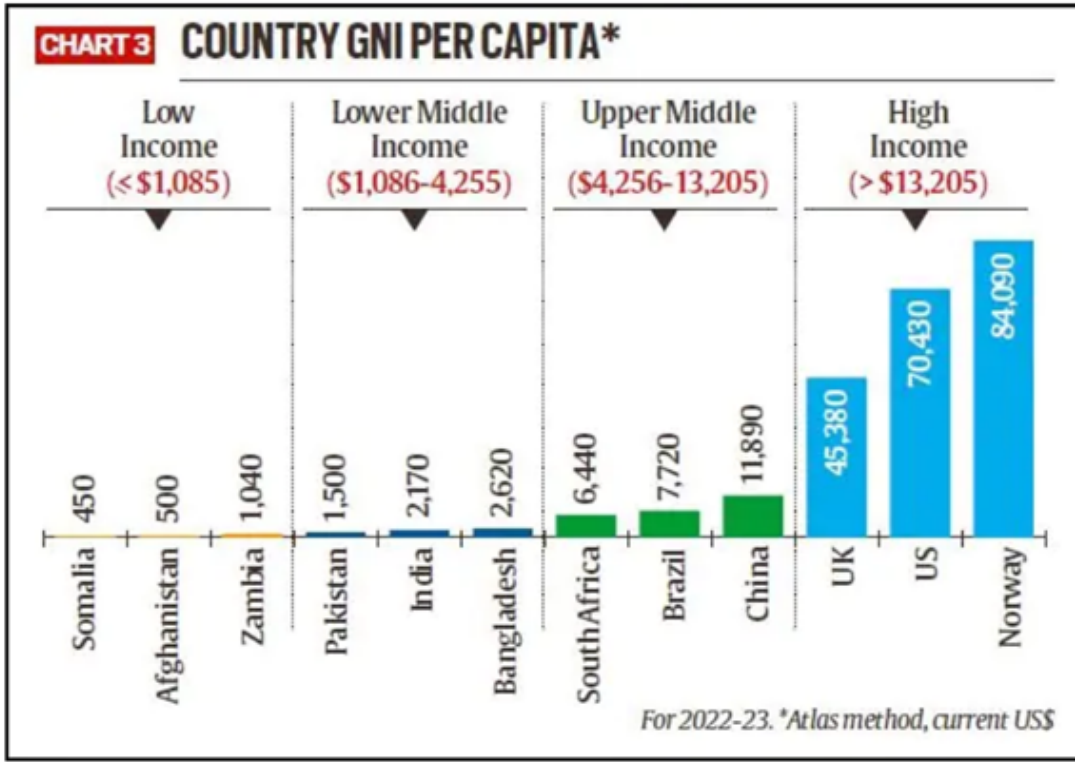
चर्चा में क्यों?

हाल ही में [प्रधानमंत्री](#) ने अपने स्वतंत्रता दविस के भाषण में पंच प्रण को वर्ष 2047 तक (जब भारत की स्वतंत्रता के 100 वर्ष पूरे होंगे) पूरा करने का लक्ष्य रखा है,

- भारत को अगले 25 वर्षों में एक वकिसति देश बनाने का पहला संकल्प है ।
- वर्ष 2047 के लयि शेष प्रतजिजाएँ हैं - दासता के नशान मटाना, अपनी वरिसत पर गर्व करना, वविधिता में एकता सुनश्चिति करना और नागरकि कर्तव्यों का पालन करना ।

वकिसति देश:

- एक [वकिसति देश](#) औद्योगिकृत होता है, जसिमें जीवन की उच्च गुणवत्ता, वकिसति अर्थव्यवस्था और कम औद्योगिकि राष्ट्रों के सापेक्ष उन्नत तकनीकी अवसंरचना होती है ।
- जबकि विकासशील देश वे हैं जो औद्योगिकरण की प्रक्रिया में हैं या पूरव-औद्योगिकि और लगभग पूरी तरह से कृषि प्रधान हैं ।
- आर्थिक विकास की मात्रा के मूल्यांकन के लयि सबसे आम मानदंड हैं:
 - **सकल घरेलू उत्पाद (GDP):**
 - **सकल घरेलू उत्पाद (जीडीपी)** या एक वर्ष में कसिी देश में उत्पादति सभी वस्तुओं और सेवाओं का मौद्रिक मूल्य ।
 - उच्च सकल घरेलू उत्पाद और प्रतव्यक्तआय (प्रतव्यक्तआय अर्जति आय की राशी) वाले देशों को वकिसति माना जाता है ।
 - **तृतीयक और चतुर्थ क्षेत्र का प्रभुत्व:**
 - जनि देशों में तृतीयक (मनोरंजन, वत्तीय और खुदरा वकिरेताओं जैसी सेवाएँ प्रदान करने वाली कंपनयिँ) और उद्योग के चतुर्थ क्षेत्र (ज्ञान आधारति गतवियिँ जैसे सूचना प्रौद्योगिकि, अनुसंधान और विकास, साथ ही परामर्श सेवाएँ और शकिषा) का प्रभुत्व होता है उन्हें वकिसति के रूप में वर्णति कयिा गया है ।
 - **उत्तर-औद्योगिकि अर्थव्यवस्था :**
 - इसके अलावा, वकिसति देशों में आम तौर पर अधिक उन्नत औद्योगिकि अर्थव्यवस्थाएँ होती हैं, जसिका अर्थ है कि सेवा क्षेत्र औद्योगिकि क्षेत्र की तुलना में अधिक धन प्रदान करता है ।
 - **मानव विकास सूचकांक:**
 - अन्य मानदंड बुनयिादी ढाँचे के मापन, जीवन स्तर के सामान्य मानक और [मानव विकास सूचकांक \(एचडीआई\)](#) हैं ।
 - चूँकि एचडीआई जीवन प्रत्याशा और शकिषा के सूचकांकों पर ध्यान केंद्रति करता है तथा कसिी देश में प्रतव्यक्त श्रुद्ध संपत्तिया वस्तुओं की सापेक्ष गुणवत्ता जैसे कारकों को ध्यान में नहीं रखता है ।
 - यही कारण है कि कुछ सबसे उन्नत देश जनिमें जी7 सदस्य (कनाडा, फ्राँस, जर्मनी, इटली, जापान, यूके, यूएस और यूरोपीय संघ) और अन्य शामिल हैं, एचडीआई में बहुत अच्छा प्रदर्शन नहीं करते हैं तथा स्वटिज़रलैंड जैसे देश एचडीआई में उच्च रैंक पर हैं ।



वकिसति देश की परभाषा:

- वकिसति देश की कोई सर्वसम्मत परभाषा नहीं है।
- संयुक्त राष्ट्र, विश्व बैंक, विश्व व्यापार संगठन और विश्व आर्थिक मंच जैसी एजेंसियाँ वकिसति और विकासशील देशों को वर्गीकृत करने के लिये अपने संकेतकों का उपयोग करती हैं।
- उदाहरण के लिये, संयुक्त राष्ट्र देशों को नमिन, नमिन-मध्यम, उच्च-मध्यम और उच्च आय वाले देशों में वर्गीकृत करता है।
 - यह वर्गीकरण किसी देश की प्रतिव्यक्ति सकल राष्ट्रीय आय (GNI) पर आधारित है।
 - कम आय वाली अर्थव्यवस्था: \$ 1,085 तक प्रतिव्यक्ति GNI
 - नमिन मध्य-आय: \$ 4,255 तक प्रतिव्यक्ति GNI
 - ऊपरी-मध्य-आय: \$ 13,205 प्रतिव्यक्ति GNI
 - उच्च आय वाली अर्थव्यवस्था: \$ 13,205 से ऊपर प्रतिव्यक्ति GNI

संयुक्त राष्ट्र वर्गीकरण का वरिध:

- संयुक्त राष्ट्र का वर्गीकरण बहुत सटीक नहीं है क्योंकि यह सीमित विश्लेषणात्मक मूल्य पर केंद्रित है। जिसके कारण केवल शीर्ष तीन देशों - अमेरिका, ब्रिटेन और नॉर्वे को वकिसति देशों के रूप में वर्गीकृत किया गया है।
- जबकि, लगभग 31 वकिसति देश हैं, और शेष 17 (संक्रमणशील अर्थव्यवस्थाओं) को छोड़कर विकासशील देशों के रूप में नामित हैं।
- चीन के मामले में, देश की प्रतिव्यक्ति आय सोमालिया की तुलना में नॉर्वे के करीब है।
 - चीन की प्रतिव्यक्ति आय सोमालिया की तुलना में 26 गुना है जबकि नॉर्वे की चीन की तुलना में लगभग सात गुना है, लेकिन फरि भी, इसे एक विकासशील देश का टैग मिला है।
- दूसरी ओर, यूक्रेन जैसा देश, जिसकी प्रतिव्यक्ति जीएनआई \$4,120 (चीन का एक तर्हिई) है, एक वकिसति राष्ट्र के बजाय (संक्रमणशील अर्थव्यवस्थाओं के रूप में नामित है।

भारत की स्थिति:

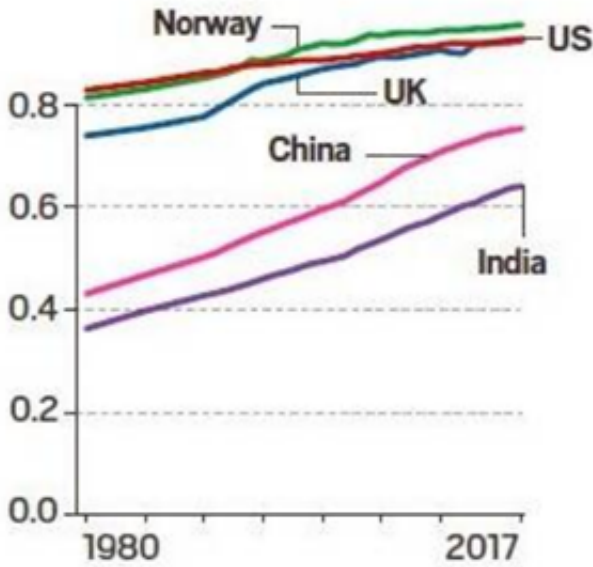
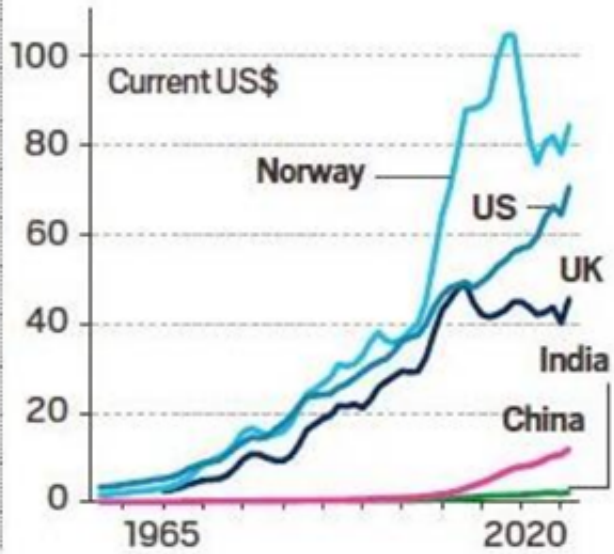
CHART 1**HUMAN DEVELOPMENT INDEX****CHART 2****GNI PER CAPITA (Atlas method)**

Chart 1: Human Development Index (HDI) is a summary measure of key dimensions of human development: a long and healthy life, a good education, and a decent standard of living. Source: UNDP, Human Development Report 2020, via Our World in Data. Charts 2 and 3: Source World Bank

- भारत इस समय विकसित देशों के साथ-साथ कुछ विकासशील देशों से भी काफी पीछे है।
 - सकल घरेलू उत्पाद के मामले में भारत छठी सबसे बड़ी अर्थव्यवस्था है लेकिन प्रतिव्यक्ति आय के मामले में भारत बांग्लादेश से भी पीछे है।
 - इसके अलावा, चीन की प्रतिव्यक्ति आय भारत की तुलना में 5.5 गुना है और ब्रिटेन की लगभग 33 गुना है।
- इस असमानता का मानचित्रण करने के लिये और भारत और अन्य देशों के स्कोर से तुलना करने के लिये हम मानव विकास सूचकांक (HDI) को देखते हैं,
 - भारत का प्रदर्शन काफी अच्छा रहा है।
 - भारत में जन्म के समय जीवन प्रत्याशा वर्ष 1947 में लगभग 40 वर्ष से बढ़कर अब लगभग 70 वर्ष हो गई है।
 - भारत ने प्राथमिक, माध्यमिक और तृतीयक तीनों स्तरों पर शिक्षा के नामांकन में भी काफी प्रगति की है।
- एक विकसित देश कहलाने के लिये भारत को प्रतिव्यक्ति आय बढ़ाने की जरूरत है क्योंकि एक इकाई के रूप में लोग अधिक मायने रखते हैं।
- प्रतिव्यक्ति आय में असमानता अक्सर विभिन्न देशों में जीवन की समग्र गुणवत्ता में दिखाई देती है।

भारत के प्रगतिशीलता में कमी के क्षेत्र:

- विश्व बैंक द्वारा भारत पर वर्ष 2018 की नैदानिक रिपोर्ट के अनुसार, कर्य शक्ति समानता के मामले में तीसरी सबसे बड़ी अर्थव्यवस्था होने के बावजूद अधिकांश भारतीय अभी भी अन्य मध्यम आय वाले या अमीर देशों के लोगों की तुलना में अपेक्षाकृत गरीब हैं।
 - लगभग 10% भारतीयों का उपभोग स्तर वैश्विक मध्यम वर्ग के लिये प्रतिदिन व्यय 10 अमेरिकी डॉलर (PPP) की सामान्य रूप से उपयोग की जाने वाली सीमा से अधिक है।
 - इसके अलावा उपभोग के खाद्य हिससे जैसे अन्य समूह से पता चलता है कि भारत में अमीर परिवारों को भी अमीर देशों में गरीब परिवारों के स्तर तक पहुँचने के लिये अपनी कुल खपत का पर्याप्त वस्तुतः देखना होगा।

भारत वर्ष 2047 तक विकसित देश के लक्ष्य को प्राप्त करना:

- विश्व बैंक की वर्ष 2018 की रिपोर्ट के अनुसार, वर्ष 2047 तक इसकी स्वतंत्रता की शताब्दी तक इसके कम से कम आधे नागरिक वैश्विक मध्यम वर्ग की श्रेणी में शामिल हो सकते हैं।
 - इसका मतलब यह होगा कि घरों में बेहतर शिक्षा और स्वास्थ्य देखभाल, स्वच्छ जल, बेहतर स्वच्छता, विश्वसनीय बजिली, सुरक्षित वातावरण, कफायती आवास और अवकाश गतिविधियों पर खर्च करने के लिये पर्याप्त विकासशील आय तक पहुँच होगी।
 - इसके अलावा रिपोर्ट ने अत्यधिक गरीबी रेखा से ऊपर आय की पूर्व शर्त के साथ-साथ सार्वजनिक सेवा वितरण में काफी सुधार किया।

आजादी के बाद से भारत की उपलब्धियाँ:

- **सकल घरेलू उत्पाद (GDP):**
 - भारत की GDP वर्ष 1950-51 में 2.79 लाख करोड़ रुपए से बढ़कर वर्ष 2021-22 में अनुमानित 147.36 लाख करोड़ रुपए हो गई।
 - भारत की अर्थव्यवस्था वर्तमान में 3.17 ट्रिलियन अमेरिकी डॉलर की है, जिसके वर्ष 2022 में दुनिया की पाँचवीं सबसे बड़ी अर्थव्यवस्था बनने की उम्मीद है।
- **वदेशी मुद्रा:**
 - भारत का वदेशी मुद्रा भंडार वर्ष 1950-51 में 911 करोड़ रुपए से बढ़कर वर्ष 2022 में 45,42,615 करोड़ रुपए हो गया है।
 - अब भारत के पास दुनिया का पाँचवाँ सबसे बड़ा वदेशी मुद्रा भंडार है।
- **खाद्य उत्पादन:**
 - भारत का खाद्यान्न उत्पादन 1950-51 में 50.8 मिलियन टन से बढ़कर अब 316.06 मिलियन टन हो गया है।
- **साक्षरता दर:**
 - साक्षरता दर भी वर्ष 1951 में 18.3% से बढ़कर 78% हो गई है। महिला साक्षरता दर 8.9% से बढ़कर 70% से अधिक हो गई है।

UPSC सविलि सेवा परीक्षा, वगित वर्षो के प्रश्न (PYQs):

????????? ?????:

नरिपेक्ष और प्रतवि्यक्तवासुतवकि GNP की वृद्धि आरुथकि वकिास की ऊँची दर का संकेत नहीं करती, यदि (2018)

- (a) औद्योगिक उत्पादन कृषि उत्पादन के साथ-साथ बढ़ने में वफिल रह जाता है।
(b) कृषि उत्पादन औद्योगिक उत्पादन के साथ-साथ बढ़ने में वफिल रह जाता है।
(c) नरिधनता और बेरोजगारी में वृद्धि होती है।
(d) नरियात की अपेक्षा आयात तेजी से बढ़ते हैं।

उत्तर: C

व्याख्या:

- **सकल घरेलू उत्पाद (GDP):** यह एक नरिचित अवधि (आमतौर पर एक वर्ष) के भीतर कसिी अरुथव्यवस्था में उत्पादति सभी अंतमि वसुतुओं और सेवाओं का बाज़ार मूल्य है।
- **सकल राष्ट्रीय उत्पाद (GNP):** GNP, सकल घरेलू उत्पाद (GDP) और वदिशों प्राप्त शुद्ध कारक आय है। GNP देश के उत्पादन के कारकों द्वारा उत्पादति सभी तैयार वसुतुओं और सेवाओं के मौद्रिक मूल्य की गणना करता है, चाहे उनका स्थान कुछ भी हो।
- GDP देश की भौगोलिक सीमाओं के भीतर अरुथव्यवस्था की गणना करता है, जबकि GNP का वसुतार अपने नागरिकों द्वारा की गई शुद्ध वदिशी आरुथकि गतविधियों को भी सम्मलिति करता है।
- **सांकेतिक GDP:** यह कसिी देश द्वारा उत्पादति सभी तैयार वसुतुओं और सेवाओं के मूल्य को उनके वर्तमान बाज़ार के मूल्यों पर मापता है। इस प्रकार, सांकेतिक GDP की गणना करते समय मुद्रास्फीति को समायोजति नहीं कयिा जाता है।
- **नरिपेक्ष GNP या वासुतवकि GNP:** इसे मुद्रास्फीति-समायोजति सकल राष्ट्रीय उत्पाद के रूप में भी जाना जाता है जसिे नरितर आधार-वर्ष की कीमतों पर मापा जाता है।
- **प्रतवि्यक्त GNP:** यह कसिी देश द्वारा एक वर्ष में उत्पादति सभी वसुतुओं और सेवाओं का कुल मूल्य है, जसिमें वदिशी नविश से होने वाली आय को वहाँ रहने वाले लोगों की संख्या से वभिाजति करके प्राप्त कयिा जाता है।
 - यदि कसिी अरुथव्यवस्था में उच्च नरिधनता और बेरोजगारी की बढ़ती प्रवृत्ति विदियमान है तो वासुतवकि GNP और प्रतवि्यक्त GNP में वृद्धि, उच्च स्तर के आरुथकि वकिास का संकेत नहीं देती है

अतः वकिल्प (c) सही है।

??????:

पूंजीवाद ने वरुशिव अरुथव्यवस्था को अभूतपूर्व समृद्धि की राह प्रदान की है। हालाँकि यह प्रायः अदूरदर्शति को प्रोत्साहित करता है तथा अमीर और गरीब के बीच व्यापक असमानताओं को भी बढ़ावा देता है। इस आलोक में क्या भारत में समावेशी वकिास लाने के लयिे पूंजीवाद पर वरुशिवस करना और उसे अपनाना सही होगा? चर्चा कीजयिे। (2014)

[सरोतःइंडियन एक्सप्रेस](#)

